



SCOUT TECH

SPECIALISTI PER L'AVVENTURA



2016-2017

Quando l'avventura è avere come tetto un cielo di stelle

MATERIALI E ATTREZZATURE
TECNICHE PER LE ATTIVITÀ SCOUT
E LA VITA ALL'ARIA APERTA

Zaini	pag 5
Tende	pag 14
Sacchiletto	pag 22
Linea Rain	pag 26
Abbigliamento	pag 27
Calzature	pag 30
Accessori	pag 32
Editoria	pag 38

Al centro inserto estraibile Uniformi Scout



I nostri marchi al servizio dello scautismo



Scout Shop è una rete di punti vendita al servizio dello scautismo e di tutti i suoi amici per scegliere, realizzare, proporre materiali essenziali, utili per vivere l'avventura. Negli Scout Shop trovate personale esperto in grado di consigliarvi, fra la vasta gamma di articoli proposti, le attrezzature più giuste.



Il Marchio Scout dell'Agesci è un marchio che viene applicato... «su ogni capo dell'uniforme ed è l'unica vera garanzia che gli associati hanno di acquistare materiale conforme alle norme del Regolamento associativo, idoneo alla sua funzione e ad un prezzo controllato» (art.2 all. B Regolamento Organizzazione Agesci).



Scout Tech raccoglie tutti i materiali e i prodotti realizzati sulla base dell'esperienza dei gruppi scout e testati, prima di essere commercializzati, direttamente dagli scout durante l'attività.



Il marchio Edizioni scout fiordaliso caratterizza le pubblicazioni prodotte come "i libri scout" con una loro precisa identità nel mercato interno e in quello esterno.



Zaini



Consigli tecnici per gli Zaini

LE CARATTERISTICHE PRINCIPALI DI UNO ZAINO

- Vestibilità. Per essere sicuro e confortevole, lo zaino deve aderire bene alla schiena. Deve permettere di muoversi in assoluta libertà e semplicità nei diversi ambienti, gli spallacci devono essere ergonomici cioè avvolgere il corpo seguendone le linee principali. Provate ad indossarlo prima dell'acquisto.

- Lo schienale deve permettere una buona aerazione, deve avere buone imbottiture che facilitino il trasporto esterno del sudore e la facile asciugatura, sugli zaini capienti lo schienale deve avere una certa rigidità e la possibilità di regolazione.

- La stabilità nell'utilizzo è data dalle minime oscillazioni laterali e dai cinghietti di bilanciamento degli spallacci che hanno la funzione d'equilibrio nel cammino.

GLI ZAINI SI SUDDIVIDONO IN TRE CATEGORIE:

1. Zaini per campeggio e trekking leggero: sono capienti, con ampie tasche e cinghietti porta materiale.

2. Zaini tecnici per trekking alpinistici: più affusolati e compatti per un miglior bilanciamento del peso, possono avere piccole tasche laterali e cinghietti per agganciare attrezzatura tecnica.

3. Zainetti per piccole escursioni, tempo libero, sport, la capienza è ridotta, la scelta è molto soggettiva e in funzione dell'utilizzo.

PULIZIA E MANUTENZIONE

Rimuovere gli elementi di irrigidimento, lavare con detersivi per capi delicati.

Asciugare lo zaino steso con il cappuccio verso il basso, riporre poi, senza piegature, in luogo asciutto.

ACCORGIMENTI PER IL RIEMPIMENTO

Indossare lo zaino carico, agendo sui vari sistemi di regolazione, ottimizzare le sue caratteristiche in rapporto alla propria struttura corporea e specifiche esigenze.

Durante le soste, è bene cercare un punto d'appoggio pulito, asciutto e privo di asperità per non danneggiare il fondo. Per la stessa ragione, bisogna evitare di trascinare lo zaino invece di sollevarlo. Bisogna inoltre tenere pre-

sente che gli spallacci, sempre più evoluti, sono stati progettati e costruiti per sostenere il peso del carico e non per resistere a strappi violenti al momento d'indossare lo zaino.

Nel riporre il materiale nello zaino è importante eseguire una corretta ripartizione del peso:

- Porre i carichi leggeri sul fondo;
- Quelli pesanti, purché privi di protuberanze, contro il dorso;
- Equilibrare il peso delle tasche laterali.


È opportuno selezionare l'equipaggiamento da portare nello zaino di volta in volta (stilando una lista).

È bene essere previdenti, ma non bisogna esagerare. Il peso in eccesso infatti, può diventare inutilmente pericoloso (perdita di equilibrio, scivolate, slogature, ecc.).

Non deve mai mancare l'equipaggiamento d'emergenza (protezione contro la pioggia e kit di pronto soccorso). Alla fine di ogni escursione, verificate quello che avete usato e aggiornate la vostra personale lista.

BAGHEERA

il nuovo modello nato dalla
cooperazione di Scout Tech
con Ferrino.



- Dorso super traspirante in tessuto reticolare A.C.T. (Air Convectov Tech).
- Pannello dorso amovibile rinforzato con bastino in duralluminio modellabile e amovibile.
- Regolazione superiore spallacci.
- Spallacci e fascia a vita imbottiti ed ergonomici in tessuto reticolare traspirante.
- Tasca sul cappuccio
- Tasche laterali
- Tasca frontale
- Copri zaino amovibile
- Elastico sul cappuccio
- Porta nome trasparente su retro cappuccio
- Gancio porta chiavi
- Cinturino pettorale
- Rifrangente su fronte e spallacci
- Predisposizione per applicazione fettucce porta materiali sul fondo

euro
78,00



AKELA

Per i più giovani, con caratteristiche analoghe agli zaini tecnici.

Kg
1,6

L
70



euro
97,00



euro
15,00

COPRIZAINO IMPERMEABILE

Un pratico accessorio che protegge lo zaino in caso di pioggia, il bordo elastico lo adatta a tutti gli zaini

Zaino Akela:

- tre capienti tasche con ampie cerniere e taschino sul cappuccio
- fettucce porta materiale poste sul fondo per aumentare la capacità di carico
- spallacci imbottiti regolabili con cinturino pettorale
- schienale in tessuto traspirante e imbottito con due aste interne di alluminio che lo rendono rigido
- cinturone imbottito per una migliore aderenza
- taschino interno porta documenti
- coprizaino anti-pioggia
- elastico porta materiale sul cappuccio



Zaini Challenge e Gran Route:

- schienale in tessuto traspirante con sistema di regolazione dinamica a gradazioni colorate per adattarsi a persone di diversa statura
- spallacci 3 strati di imbottitura per maggior comfort, presagomati con distanziatori di carico e cinturino pettorale
- doppio fondo separabile con apertura frontale
- fettucce porta materiale poste sul fondo per aumentare la capacità di carico
- cinturone sagomato con taschini multiuso
- coprizaino anti pioggia
- taschini laterali dove infilare paleria o bastoncini (Gran Route)
- cinghie di compressione laterali (Gran Route)
- possibilità di accedere all'interno dello zaino grazie all'apertura all'interno della tasca frontale (Gran Route)
- cappuccio estensibile e staccabile (per il modello Gran Route)
- versatili tasche laterali per una maggiore capienza (a scomparsa per Gran Route)
- elastico porta materiale sul cappuccio

CHALLENGE

Kg **Lt**
1,85 75



euro
129,00



GRAN ROUTE

Kg **Lt**
1,95 70+10



euro
139,00

Zainetti

Per le attività giornaliere
in tutte le occasioni



ROAD

Adatto per lo sport, il tempo
libero e le piccole escursioni

Kg 0,65
Lt 25



euro
42,00

CITY

Multifunzionale per
escursioni, itinerari
turistici o anche
come zaino per la
scuola.

Kg 0,45
Lt 18

euro
29,00



DAY

Compatto, essenziale, per attività giornaliere può essere inserito in una tasca degli zaini trekking per poterlo utilizzare in escursioni brevi.

Kg
0,30

Lt
10



euro
19,50

TRAVEL SHOWER

Per contenere l'indispensabile per l'igiene personale cm.16x19x6

euro
12,00



TRAVEL BATH

Capiente contenitore per le esigenze di igiene personale in viaggio e soprattutto al campo e in route. Dimensioni cm. 27x12x15

euro
13,50



TRAVEL COMPASS

Foderino porta bussola, porta orologio o portamonete. Dimensioni cm. 8,5x8x3



euro
4,00

TRAVEL KNIFE

Foderino per coltellino tipo Opinel con passante per cintura. Dimensioni cm. 12x4,2

euro
3,00





FINISTERRE 48

lt 48 **kg** 1,65 **cm** 73x44x36

Ideale peso e comfort per il Camino di Santiago. Zaino dal profilo lineare e completo di tutte le dotazioni.

Il dorso D.N.S garantisce una perfetta ventilazione.

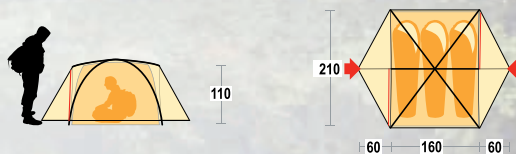


LHOTSE 3

m³ 1,9 **kg** 3 **cm** 42x17

Tenda 4 stagioni per gli alpinisti e gli escursionisti che desiderano un rifugio spazioso, leggero e robusto, adatto ad ogni situazione.


La camera ricca di tasche ed accessori porta oggetti, accoglie comodamente 3 persone, mentre le absidi poste a protezione dei due ingressi offrono dello spazio extra per l'attrezzatura ingombrante.



LIGHTEC SHINGLE SQ

kg 1,2 **cm** 215x75 **+20** ♀+3 ♂-2 **-18**

Sacchetto di peso e dimensioni estremamente ridotte, offre ottime performance termiche grazie alla costruzione a tegole "shingle"





FERRINO

ideali per il Camino



Tende

A photograph of a person sitting in a hammock in a dense forest. The scene is dimly lit, with sunlight filtering through the trees, creating a misty or ethereal atmosphere. The person is wearing dark clothing and is positioned in the center-left of the frame. The forest floor is covered with ferns and other vegetation. A large tree trunk is visible in the foreground on the right side. The overall mood is peaceful and serene.

Consigli tecnici per le Tende

DOVE MONTARE LA TENDA

Scegliete un terreno con la minor inclinazione possibile, evitate avvallamenti dove ristagnerebbe l'acqua della pioggia. Durante la stagione estiva cercate un posto all'ombra, sotto la chioma degli alberi. Evitate abeti e conifere in generale poiché la resina rovinerebbe irrimediabilmente il sovratelo e controllate che non ci siano rami secchi o pericolanti, sarete così riparati dal sole che accelera il degrado e l'invecchiamento dei tessuti, ma anche da piogge improvvise o dal vento troppo forte e diretto.

In inverno, per sfruttare appieno il calore solare, ma anche per rendersi visibili da eventuali soccorritori, scegliete una radura di fianco agli alberi. Se siete in alta montagna dove non ci sono alberi fate attenzione a non montarla nel greto di un torrente asciutto o ai piedi di una parete rocciosa, meglio un praticello o uno spiazzo lontano da creste che potrebbero attirare i fulmini. Individuato il punto, ripulite con cura il suolo da pietre e rametti vari che potrebbero rovinare il pavimento della camera.

COME MONTARE LA TENDA

Posizionate la camera, con cerniere chiuse, con l'ingresso orientato nel modo voluto e

picchettatela a terra tirando bene i lati. I picchetti vanno posizionati con un'angolazione opposta rispetto a quella delle corde. Componete la paleria e infilatela nelle apposite guide fermandola ai quattro lati allacciando il cordino del culmine. Coprite con il sovra telo, fermatelo alla paleria e picchettatelo a terra tendendolo bene e in modo equilibrato. Posizionate i tiranti e picchettateli a circa 20 cm. dal bordo della tenda stessa per evitare strappi in caso di vento forte. I tiranti non servono soltanto ad ancorare la tenda bensì a non far aderire il sovratelo alla camera con conseguente perdita termica, scarso ricambio d'aria e possibilità di condense. I picchetti in dotazione nel tempo potrebbero piegarsi e non tenere come dovrebbero, è quindi consigliabile procurarsene preventivamente diversi tipi, di materiali e forme diverse per terreni morbidi e rocciosi. A volte dovrete superare all'impossibilità di picchettare la tenda usando quello che madre natura vi offre: pietre, alberi abbattuti, lo zaino, gli sci; insomma utilizzate la vostra capacità di adattamento e creatività.

UTILIZZO

I tessuti impermeabili sintetici possono causare condensa

all'interno del telo esterno e a volte anche sul pavimento. Ciò si verifica in condizioni di escursione termica tra interno ed esterno o in presenza di un'alta percentuale di umidità. La condensa si dissolve con il calore dei raggi del sole e con una buona areazione. Se la tenda è dotata di falda a terra la sua regolazione permetterà un maggior circolo d'aria interno e ridurrà la formazione di condensa.

Non utilizzare mai fiamme libere dentro o in prossimità della tenda, non utilizzare mai lampade a gas, fornelli o candele.

È buona norma portare con sé un rotolo di nastro telato per riparazioni d'emergenza del sovratelo o della paleria.

MANUTENZIONE

Una corretta manutenzione vi consentirà di utilizzare la vostra tenda per tanto tempo. È importante riporre la tenda asciutta e pulita per evitare l'insorgere di muffe che danneggerebbero i tessuti, quindi dopo ogni utilizzo è necessario rimontarla o aprirla, pulirla e farla asciugare bene. Per eliminare lo sporco e le macchie, usate sapone neutro con una spazzola o una spugna e risciacquate bene con acqua. Lavate e asciugate bene i picchetti e riponetevi il tutto in un posto asciutto.

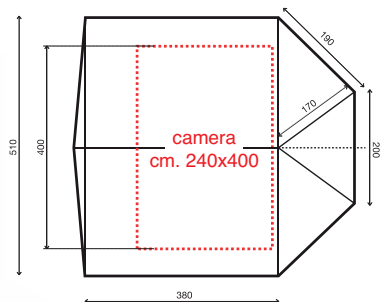
TENDA BROWNSEA

Dotata di paleria in acciaio di diametro 25mm; la camera si può smontare senza togliere il doppio tetto; il catino in robusto nylon spalmato; il sovra telo in cotone con elevata resistenza all'acqua; i tessuti e le rifiniture renderono la tenda robusta e duratura nel tempo. È disponibile paleria di ricambio, kit di riparazione, set ricambio zip.



Materiali:

- sovratelo e camera in cotone 100%
- catino in robusto nylon spalmato
- paleria in acciaio \varnothing 25



Scout
TECH®
by
FERRINO

euro
890,00



**SACCA
BROWNSEA**

euro
30,00



**SACCA
PORTA
PALERIA**

euro
27,00





TENDA IGLOO HIKE 4,8

CARATTERISTICHE:

- doppio tetto in poliestere Diamond alluminato termoisolante
- interno in poliestere Diamond idrorepellente e traspirante
- pavimento in poliestere-Oxford
- cuciture nastrate nel doppio tetto e nel pavimento
- 3 pali in vetroresina precollegati
- tenda interna sospesa alla paleria con ganci per montaggio rapido
- porte con zanzariera esterna
- 1 abside
- 1 veranda
- cuffie di ventilazione
- picchetti in acciaio
- tiranti controvento
- tasche interne portaoggetti
- gancio portalampada
- falda a terra rialzabile

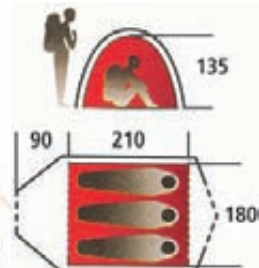
Caratterizzata dalla classica forma a cupola, robusta e facile da montare, è stata completamente rinnovata nelle soluzioni: un nuovo sistema di ventilazione per ridurre la formazione di condensa, molte tasche ed accessori per aumentare il comfort della camera, sono solo alcune delle novità introdotte per far diventare questa tenda 3 stagioni l'attrezzo ideale per qualsiasi tipo di escursione. Veloce da montare con ampio spazio nell'abside per riporre il materiale e proteggere l'ingresso in caso di cattivo tempo.





Scout
TECH[®]
by
FERRINO

euro
170,00



SACCHILETTO

Ogni **sacchetto** CAMP è il risultato di un'attenta valutazione per ottenere un prodotto leggero, compatto e allo stesso tempo performante.

La **performance** è data dalla relazione tra:

- **Temperatura:** occorre considerare le prestazioni in termini di temperatura del sacchetto in base alle situazioni d'utilizzo, per evitare un dispendio di energie eccessivo al fine di mantenere un livello di temperatura corporea ottimale.
- **Peso:** minor peso significa minor energia necessaria per il trasporto.
- **Ingombro:** più il sacchetto è compatto, più è facile trasportarlo, maneggiarlo e conservarlo.

C.A.M.P. inoltre sostiene il **Responsible Down Standard** nel suo uso di piumino e piuma. L'obiettivo del Responsible Down Standard è quello di garantire le migliori condizioni di vita a oche e anatre da cui proviene la preziosa materia prima. Una severa catena di controlli assicura che il piumino e la piuma provengano soltanto da animali non sottoposti a maltrattamenti: ciò contribuisce sia al benessere dei volatili sia alla fiducia di negozianti e clienti nei confronti di un consumo responsabile.



SUMMIT




DENALI



INUIT



SHERPA



La rivoluzione è cominciata: con la **linea Essential** non avrete più scuse, non dovrete più rinunciare a nulla. Ad eliminare il superfluo ci hanno pensato i tecnici del centro R&D (Ricerca e Sviluppo) di C.A.M.P. che con ogni prodotto hanno tagliato ben quattro traguardi. Così Essential significa **leggerezza, compattezza, performance e funzionalità** in caso di emergenza. Perché con i prodotti Essential – capi di abbigliamento, tende, sacchiletto, materassini, zaini e ghette – avrete sempre con voi, pronti a proteggervi, gli strumenti indispensabili quando la situazione, come spesso accade in montagna, si fa più critica del previsto.

**ESSENTIAL**

Essential è più di una linea di prodotti: è una filosofia esigente per chi non si accontenta. A Premana continuiamo a lavorare per ridurre pesi e ingombri, per semplificare ogni dettaglio a vantaggio delle prestazioni. Ciò significa massima attenzione alla progettazione e ai materiali, allo studio di soluzioni innovative realizzate con i tessuti tecnologicamente più avanzati e con le migliori imbottiture esistenti.



FULL PROTECTION



ED PLUS



ESSENTIAL LIGHT MAT



PHANTOM 2.0



MINIMA 3 SL

ESSENTIAL LINE



CAMP
www.camp.it



CAMP - CASSIN



CAMP - CASSIN



@camp1889

Consigli tecnici per i Saccoletto

Un buon saccoletto garantisce il riposo durante la notte e di conseguenza favorisce le attività giornaliere. La scelta deve essere determinata dalle condizioni prevalenti d'impiego.

NORMA EUROPEA (EN 13537) SACCOLETTO

La norma è stata introdotta per individuare i limiti di temperatura dei diversi modelli di sacco letto, consentendo al consumatore finale di scegliere il modello più adatto alle proprie esigenze. Fra le nostre proposte troverete due diverse indicazioni:

- ✓ temperatura conforme alla norma EN 13537 (certificata dai test effettuati presso i laboratori SGS)
- ✓ temperatura in accordo alla norma EN 13537 (identificata da Fiordaliso sulla base dei test effettuati su saccoletto con caratteristiche simili per tessuto, peso e costruzione)

Il grafico utilizzato permettere l'individuazione dei tre livelli principali di temperatura:



COMFORT: temperatura in cui l'utilizzatore in posizione distesa è in equilibrio termico.

LIMIT: temperatura limite in cui l'utilizzatore rannicchiato è complessivamente in equilibrio termico.

EXTREME: temperatura in cui bisogna aspettarsi una forte sensazione di freddo ed elevato è il rischio di ipotermia.

A parità di caratteristiche tecniche, un saccoletto a forma rettangolare consentirà un maggior movimento, ma una minore protezione termica ri-

spetto a quello a mummia. Il saccoletto va inserito nella sacca di compressione senza piegarlo in precedenza.

I TESSUTI

Nylon: il più utilizzato per la confezione di saccoletto sintetici. Di peso medio, associa buone caratteristiche meccaniche e di resistenza.

Polycotton: è un tessuto misto ottenuto dalla tessitura del cotone e del poliestere, offre resistenza e morbidezza.

Poliestere: ottima resistenza all'abrasione, alle pieghe e al calore e una minima ripresa di umidità.

LE IMBOTTITURE

Il rapporto tra piumino e piume, indica la qualità dell'imbottitura. Ad esempio: 90/10 significa 90% di fiocco e 10% di piumette. I saccoletto sono costruiti con cuciture differenziate per ridurre i punti freddi e a camere separate per garantire una distribuzione più uniforme della piuma, contrastando la tendenza del piumino a spostarsi. Le imbottiture sintetiche sono in fibra cava per una maggior leggerezza e sofficià, sono disposte a strati sovrapposti ed indipendenti in modo da creare delle camere d'aria quali barriere antifreddo.

Thermolite®: è un nuovo filato che grazie alla nuova morfologia della fibra cava, garantisce una capacità termica superiore a qualsiasi materiale, inoltre non essendo igroscopico favorisce la traspirazione, un'evaporazione più rapida verso l'esterno dell'umidità del corpo.

Poly Pongee: fibra innovativa, resistente allo strappo, morbido e antistatico, non restringe e garantisce un ottimo isolamento termico.



SACCOLETTO THA

NOVITÀ



euro
44,00

SACCOLETTO THA JUNIOR

NOVITÀ



euro
38,50

Caratteristiche: Sacchiletto con imbottitura sintetica che non trattiene l'umidità e possiede ottime capacità termiche, termocollare interno, cappuccio preformato e cerniera a doppio cursore e tasca interna.

- sacca custodia a compressione
- coprilampo

Materiali:

Esterno Poliestere 190T
Interno 210T Poli Pongee
Imbottitura sintetica



SACCOLETTO VALO



Sacco a coperta che garantisce affidabilità e robustezza ad un prezzo vantaggioso.

Materiali:

Esterno
Nylon 190T
Interno
Polycotton
Imbottitura
Poliestere

euro
29,00



SACCOLETTO QUOTA 1500



NOVITÀ

Sacco a coperta con cerniera laterale in tutta la sua lunghezza. Garantisce calore e comfort anche a basse temperature. • copri lampo • termocollare con taschino • sacca custodia a compressione.

Materiali:

Esterno
Nylon 40D
Interno
Nylon 40D
Imbottitura
Thermolite Quallo

euro
85,00



SACCOLETTO QUOTA 2500



NOVITA

Sacchetto con imbottitura in Thermolite Quallo, una fibra innovativa, leggera e molto termica, coprilampo, termocollare, sacca compressione



Materiali:
Esterno
Nylon 40D
Interno
Nylon 40D
Imbottitura
Thermolite
Quallo

euro
95,00

SACCA COMPRESSIONE




Robusta custodia per sacchiletto con cinghie di compressione per ridurre al minimo il volume.

Può essere utilizzata anche come pratica sacca per contenere diversi materiali.



euro
10,00

STUOINO



Essenziale per adagiare il sacco letto, in espanso a cellule chiuse con

film in nylon gofrato in entrambi i lati per garantire maggior comfort e robustezza, garantisce un totale isolamento dal terreno.

cm. 180x55x1 Peso gr. 390

euro
12,00

PORTA STUOINO

euro
5,00



Rain

PONCHO IN PEVA

Realizzato in film di PEVA con bottoni a pressione ai bordi. Disponibile in 4 misure

- poncho 130
cm. 129x170 - gr. 260
euro 11,00
- poncho 150
cm. 129x190 - gr. 275
euro 11,50
- poncho 170
cm. 145x220 - gr. 330
euro 12,00
- poncho 190
cm. 145x266 - gr. 360
euro 13,00



PONCHO IN POLIESTERE

Con cuciture nastrate è impermeabile ad una colonna d'acqua di mm. 1.800. Disponibile in 3 misure

- poncho 140
cm. 129x170 - gr. 300
euro 34,00
- poncho 170
cm. 145x220 - gr. 330
euro 39,00
- poncho 190
cm. 145x266 - gr. 370
euro 43,00



Abbigliamento



CALZINO TREKKING COOLMAX

Per trekking estivi
e attività sportive
Disponibile dalla
taglia S alla L.

euro
5,50

CALZA COOLMAX

**Per trekking
estivi**

Calza differenziata
per avere un buon
comfort nello
scarpone. Il Coolmax
permette
un'ottima
traspirazione
del piede e una
bassa termicità,
è ideale quindi
nella stagione
meno fredda.

euro
8,00



CALZA THERMOLITE

**Per trekking e sport
invernali**

Calza alta con
imbottiture
differenziate per una
migliore calzabilità
nello scarpone. Il Thermolite
mantiene il piede
caldo e ha una ottima
traspirabilità è ideale
nei periodi
invernali.

euro
8,80



GAMBALETTO

Per i mesi estivi

Calza leggera
in cotone ideale
nei mesi estivi,
adatta per le attività
al campo, giochi e
tempo libero.

euro
4,50



GIACCA IN PILE

Calda giacca da campo in pile 300 gr./mq. Disponibili taglie 10 e 12 anni e dalla taglia XS alla XXXL

euro
37,00



SCALDACOLLO

in pile che con uno string diventa berretto, caldo e confortevole, leggero e di minimo ingombro.

euro
9,50



euro
25,00*

PANTALONCINO

Pantalone felpato corto peso 260 gr./mq. disponibile taglia 10 e 12 anni e dalla taglia XS alla XXXL.

euro
9,90



FELPA

Felpa con cappuccio peso 260 gr./mq. disponibile taglia 10 e 12 anni e dalla taglia XS alla XXXL.



T-SHIRT AGESCI

In cotone 100% disponibili taglie 10 e 12 anni e dalla taglia XS alla XXXL. Colori bianco e blu.

euro
5,90*

* PREZZO APPLICABILE DAL 1 APRILE 2017



Uso e manutenzione degli scarponi

Gli scarponi, sono l'elemento più importante per gli escursionisti, proteggono il piede e la caviglia e danno l'aderenza che serve per garantire camminate su sentieri montani, su dirupi e nei boschi. Devono essere solidi, comodi, non stringere o provocare dolori; devono permettere un movimento fluido ed elastico ed essere dotati di una suola che non scivoli sul terreno.

Utilizzate i vostri scarponi gradualmente cominciando da brevi camminate, poi con qualche

TREK LITE

Taglia da 36 a 47



0,560

Tomaia: Pelle Crosta Scamosciata
Idrorepellente, Poliestere resinato
Fodera: Waterproof con costruzione calza chiusa Bootie
Plantare: Comfort in PE Espanso
Suola: Tecno 9 Bidensità

euro
53,00



ADDA KID



0,249

Tomaia: Pelle Crosta Scamosciata 1,4/1,6 mm Idrorepellente, Poliestere Resinato
Fodera: Waterproof con imbottitura Anatomica
Plantare: Sottopiede estraibile Comfort
Suola: Tecno 4 bidensità

Taglia da 32 a 35

euro
41,00

Taglia da 36 a 39

euro
48,00

escursione di 2-3 Km ed infine in percorsi più difficili, in questo modo si adatteranno gradualmente ai vostri piedi senza rischiare vesciche o altri fastidi.

Teneteli sempre allacciati, i lacci mantengono la calzatura nella posizione corretta in particolare durante le discese dove il piede è più sollecitato e tende a scivolare in avanti all'interno della calzatura.

Dopo l'uso puliteli e lavateli, togliete i sassi incastrati sotto alla suola e rimuovete tutto il fango, uno spazzolino da denti morbido e un po' di acqua e sapone neutro vi aiuterà a pulire le parti più sporche. Se all'interno sono ancora umidi togliete la soletta in modo che

possa asciugare e prendere aria. Aspettate sempre che siano perfettamente asciutti prima di riporti. Controllate i lacci per individuare possibili rotture e se necessario sostituite quelli difettosi prima che si rompano.

Pulire anche i ganci e passanti per evitare che arrugginiscano. Fate asciugare gli scarponi a temperatura ambiente, in un punto aerato, lontano da fonti di calore oltre i 30°C e dai raggi diretti del sole che potrebbe essiccare la pelle.

È importante effettuare trattamenti di rivitalizzazione e di impermeabilizzazione perché, durante l'uso, si verifica sulla pelle una perdita progressiva dei prodotti della concia-

tura. Il trattamento eviterà la perdita di resistenza all'acqua e il conseguente graduale irrigidimento della pelle che potrebbe creparsi e danneggiarsi irrimediabilmente.

Per combattere gli odori sgradevoli è sufficiente utilizzare una piccola quantità di borotalco o di bicarbonato di sodio.

Riponete gli scarponi in appositi sacchetti o scatole di cartone in un luogo arieggiato ed asciutto per evitare la formazione di muffe. Inserire della carta e allacciare gli scarponi perché mantengano la forma. Ogni tanto calzate i vostri scarponi in modo da mantenere la pelle morbida.

COSMIC

Taglia da 36 a 47

Kg
0,357

Tomaia: Carbonio-Finish Pampas, Microfibra
Idrorepellente 1,4/1,6 mm. Spyn-h
Fodera: Waterproof con imbottitura anatomica
Plantare: sottopiede estraibile comfort
Suola: Tecno 1125 bidensità



euro
59,50



ZERNEZ

Taglia da 36 a 47

Kg
0,56

Calzatura leggera, tecnica,
adatta per trekking
impegnativi e sentieri
impervi.



euro
115,00

NOVITA

Tomaia: 1,4/1,6 Suede/Nylon Fabric
Fodera: Gore-Tex®
Sottopiede: 3 mm. Injection PP Insole
Suola: Adula Vibram®

BUSSOLA AZIMUT

Bussola con cassa in metallo con traguardo a filo e con lente di collimazione.



euro
9,00

BUSSOLA ZENIT

Bussola con cassa in plastica, con traguardo a filo e con lente di collimazione



euro
5,50

BUSSOLA KSP 208

Bussola per cartografia e orientering



euro
7,00

BUSSOLA KSP 0052

Bussola con dieci funzioni differenti:
con termometro, igrometro, accendifuoco, lente d'ingrandimento, righello, illuminazione a LED, livella, specchio riflettente e fischietto.



euro
14,00

BASTONE SCOUT

completo

euro
20,00

Puntale superiore

euro
6,00

Puntale inferiore

euro
8,00

BASTONCINI TELESCOPICI ALP LISKAMM

KG
0,6



Coppia di bastoncini telescopici per una grande affidabilità in tutte le situazioni. Elementi in alluminio, sistemi di fissaggio e del puntale in acciaio.

Estensione cm. 68-135
Antishock System

euro
22,00

FISCHIETTO BITONALE



euro
4,00

TAZZA

Con manici pieghevoli per essere riposta con facilità nello zaino, questa tazza è utile per riscaldare piccole quantità di bevanda o utilizzata come bicchiere. Disponibile nelle versioni Inox 18/10 e Alluminio.



Inox 18/10

euro
8,50

euro
4,50



Alluminio

SACCA DI TELA

Per riporre nello zaino i diversi materiali. Disponibile in quattro colori. cm. 33,5 x 46

euro
2,70



BATTERIA DA CUCINA PER SQUADRIGLIA

COMPLETAMENTE
IMPILABILE

euro
115,00



Coperchio



euro
11,00

SET DA CUCINA CON SPIRITIERA



In puro alluminio per
alimenti composto da
una spiritiera, due
pentole diametro cm.
18,9 e cm. 17,9, una
padella cm. 20,7 con
maniglia, coperchio,
cinghia di compressione
più custodia. Disponibile
il fornello di ricambio.

euro
32,00



Scolapasta

euro
30,50

In puro alluminio per
alimenti è robusta e
composta da una pentola
grande cm. 27, due
pentole piccole diametro
cm. 22 e cm. 14 due
tegami da cm. 27 e cm
23. Due manici a gancio
in legno e uno ad arco in
acciaio completano il kit
che viene chiuso con una
pratica cinghia.
Disponibili parti di
ricambio.



euro
19,00

GAVETTA ALLUMINIO

Articolo esclusivo scout,
composto da tre elementi:
pentola, tegame e piatto.
Leggera e robusta, in puro
alluminio per alimenti.
Capacità lt. 1,3, peso gr. 430.



BORRACCIA CON CUSTODIA IN NEOPRENE

In alluminio resinato internamente con tappo a vite, tappo a suzione e con tracolla. Capacità lt. 1.

Colori:
blu e rosso

euro
16,30



BORRACCIA OTTAGONALE

In alluminio resinato internamente con tappo a pressione, con tracolla e custodia in neoprene. Capacità lt. 1.

euro
19,00



GAVETTA INOX 18/10

Articolo esclusivo scout, composto da due elementi: pentola, e piatto. Capacità lt. 1,4, peso gr. 430.

euro
23,00



CUSTODIA
PER GAVETTA
E SPIRITIERA
diametro cm.20

euro
6,00



BORRACCIA CILINDRICA

In alluminio resinato internamente con tappo a vite e a suzione. Capacità lt. 1.
Colori: blu e rosso

euro
10,80



BORRACCIA ALLUMINIO FLUO

Borraccia in alluminio Fluo da ml.750

euro
9,70



con custodia
in neoprene

euro
13,80



POSATE

Set completo in acciaio inox o con manici in plastica contenute in un comodo astuccio.



euro
7,50



COLTELLO MULTIUSO

Con: lama grande, lama piccola, cavatappi, apriscatole con cacciavite piccolo, leva capsule con cacciavite, spelafili, punteruolo - alesatore, anello portachiavi, pinzetta, stuzzicadenti, forbici, gancio multiuso, sega per il legno.

euro
33,00

IL MIO PRIMO VICTORINOX

Con punta arrotondata



euro
22,50

COLTELLINI OPINEL

A partire da

euro
7,80



Coltellini a serramanico con lama al carbonio o lama acciaio inox, dotati di ghiera bloccalama. Disponibili in varie misure.



Con predisposizione laccetto.
A partire da

euro
10,50



Con punta arrotondata

euro
9,00



euro
12,00

euro
13,00

Editoria



CALENDARIO AGESCI 2017

Lo Scautismo in dodici parole

12 parole per 12 mesi che definiscono l'esperienza scout ...scoperta, accoglienza, espressione... illustrate da Silvia Provantini con tutta la poesia, la passione e la curiosità che attrae e coinvolge i ragazzi, che vivono nello scautismo relazioni solide, esperienze reali e impegni speciali.



Inoltre negli Scout Shop aderenti troverai anche il calendarietto da tavolo (cm. 20x19,5) e il planning (cm 100x70) dove potrai annotare tutte le attività del tuo gruppo.



Vuoi saperne di più sui libri Edizioni Scout Fiordaliso, hai domande da fare? Scrivi a editoria@fiordaliso.it oppure telefona al numero 06.68808270

Scarica gli e-book disponibili gratuitamente nella sezione editoria del sito

www.fiordaliso.it

In occasione di eventi di gruppo e di zona è possibile avere la collaborazione dal tuo Scout Shop per verificare come può darti una mano per realizzare un punto-libri scout.

Contatta il tuo Scout Shop troverai l'indirizzo sul sito www.fiordaliso.it nella sezione negozi regionali.

Per te che partecipi ai campi di formazione, ricordati di utilizzare il buono sconto di € 30,00 su un acquisto minimo di € 75,00 di libri editi dalla Fiordaliso





Le immagini, le descrizioni
e le specifiche dei prodotti possono
differire dal presente stampato.

Foto: Tommaso Saccarola,
Matteo Bergamini, Gianluca Biondi, Gianluca Poli
Grafica: Mario Zorzetto
Stampa: Nuova Jolly Rubano-PD



www.fiordaliso.it

Scout Tech è un marchio della **Fiordaliso società
cooperativa edizioni e servizi scout**

Corso V. Emanuele II, 337 - 00186 Roma - Tel. 06/68808270

Fax 06/68213669

e-mail: direzione@fiordaliso.it